

KANTAR | Sifo

Integration

Oktober 2019

Toivo Sjörén

Mikaela Ekblad

Om undersökningen

Metod: Webbintervjuer i Kantar Sifos panel

Målgrupp: Allmänheten, 18-79 år

Antal intervjuer: 1002

Fältperiod: 4-11 oktober



Resultatet i korthet

Den viktigaste politiska frågan idag enligt flest är sjukvård, lag och ordning och skola/utbildning. Invandring kommer på femte plats i listan med 40%, och integration på sjunde med 37% som anser detta vara en av de viktigaste frågorna.

En stor majoritet av allmänheten anser att det är bra att invandrare integreras (89%). Sverigedemokratiska väljare utmärker sig som minst positiva (70%).

Gällande vad som anses vara en bra integration av invandrare i Sverige berör de främst förekommande svaren att man lär sig svenska språket, att invandrare kommer i arbete och ges möjlighet till utbildning och sysselsättning. En relativt hög andel (26%) kan dock inte besvara frågan, och har uppgett *vet ej*.

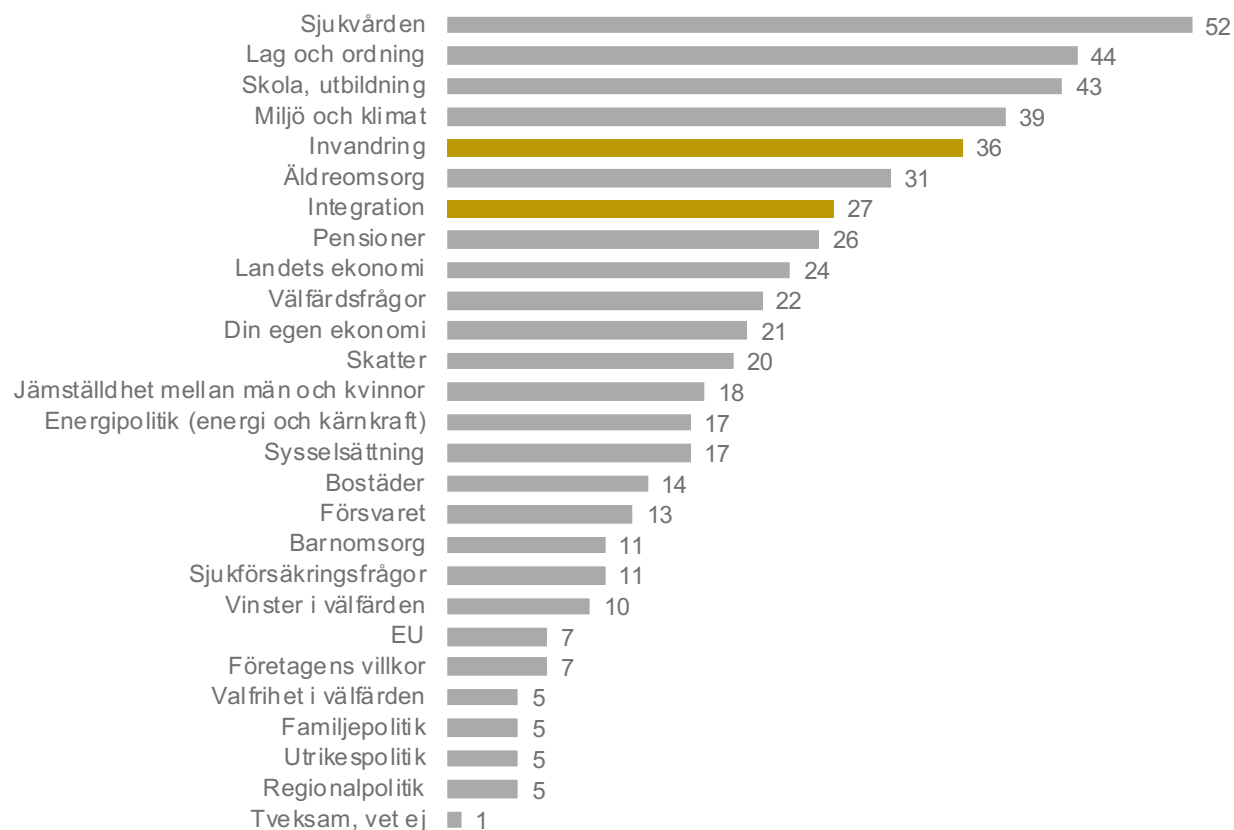
Endast en av tio (11%) tycker att integrationen idag fungerar bra. Andelen är som högst bland S-väljare (22%), och som lägst bland SD-väljare (2%).

Fler är för (46%) förslaget om lägre ingångslöner för nyanlända, än mot (32%). En knapp femtedel, 22%, är tveksamma.

Tre av fyra instämmer i påståendet att de anser att bra svenska är en förutsättning för att invandrare ska få jobb, och fler (89%), i att invandrare ska börja lära sig svenska direkt när de kommer till Sverige.

Politikerna anses av en majoritet (57%) ha det främsta ansvaret när det gäller att få integrationen att fungera. Tilltron till politikernas förmåga att lösa problemen med invandring och integration är dock i regel låg. 58 procent tror inte att de kommer att kunna lösa dem, medan 21 procent tror att de kommer att lösa problemen. Lika många (21%) är osäkra.

Vilken eller vilka politiska frågor är viktigast för dig just nu?

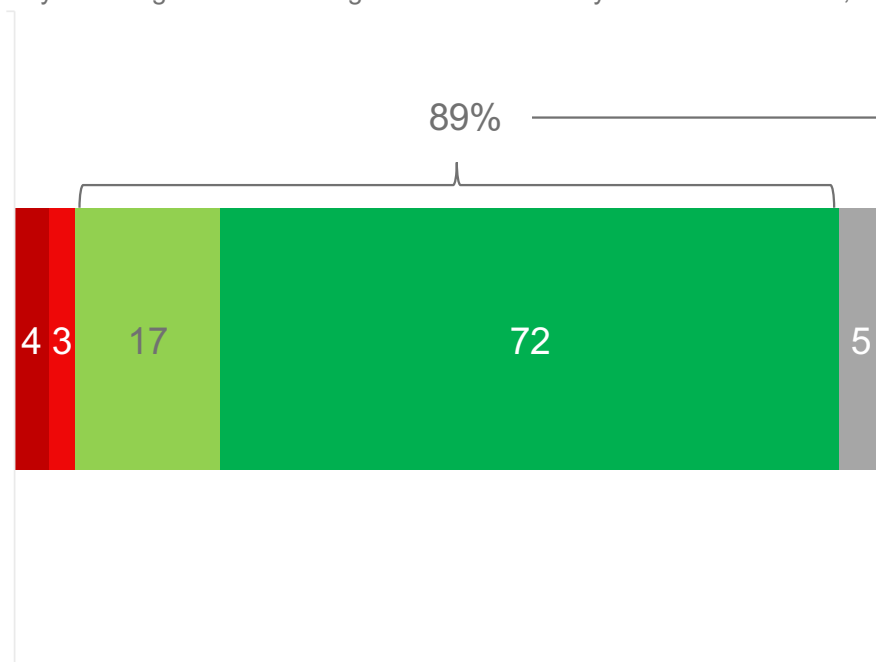


Integration är viktigare bland män än bland kvinnor (44 respektive 27%). Sett till ålder uppger 30-49 åringar i högst grad integration som en av de viktigaste politiska frågorna (32%).

Integration är viktigast för Sverigedemokratiska väljare (38%), och minst viktigt för Socialdemokratiska (19%).

Är det bra eller dåligt att invandrare integreras?

■ Mycket dåligt ■ Ganska dåligt ■ Ganska bra ■ Mycket bra ■ Tveksam, vet ej



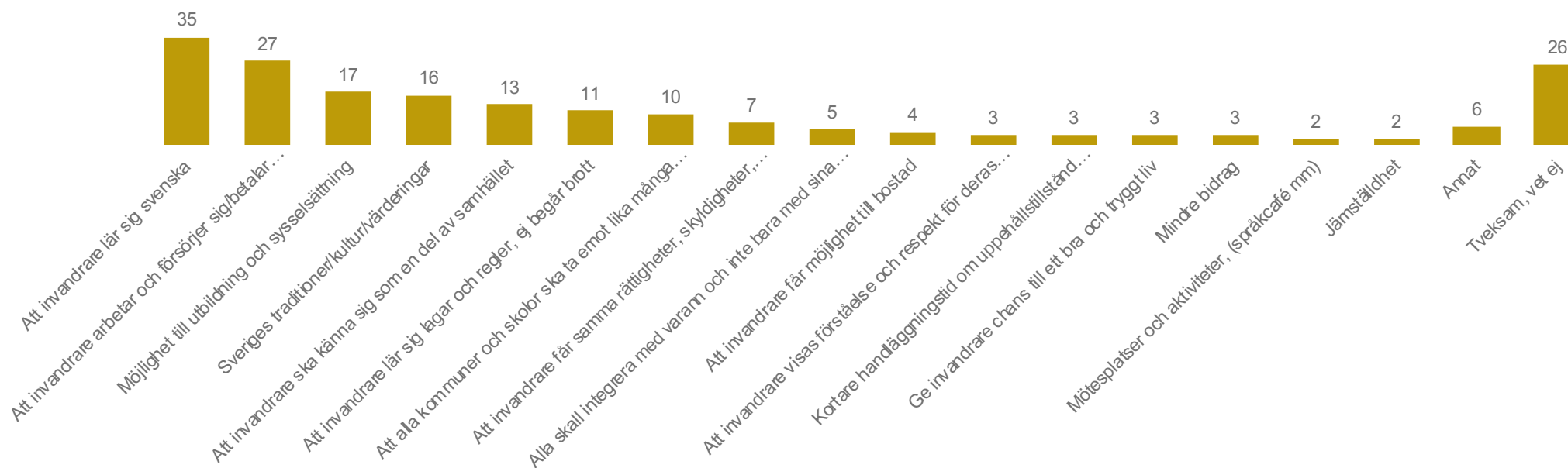
Partisynpati

M:	95%
L:	98%
C:	97%
KD:	90%
S:	99%
V:	93%
MP:	99%
SD:	70%

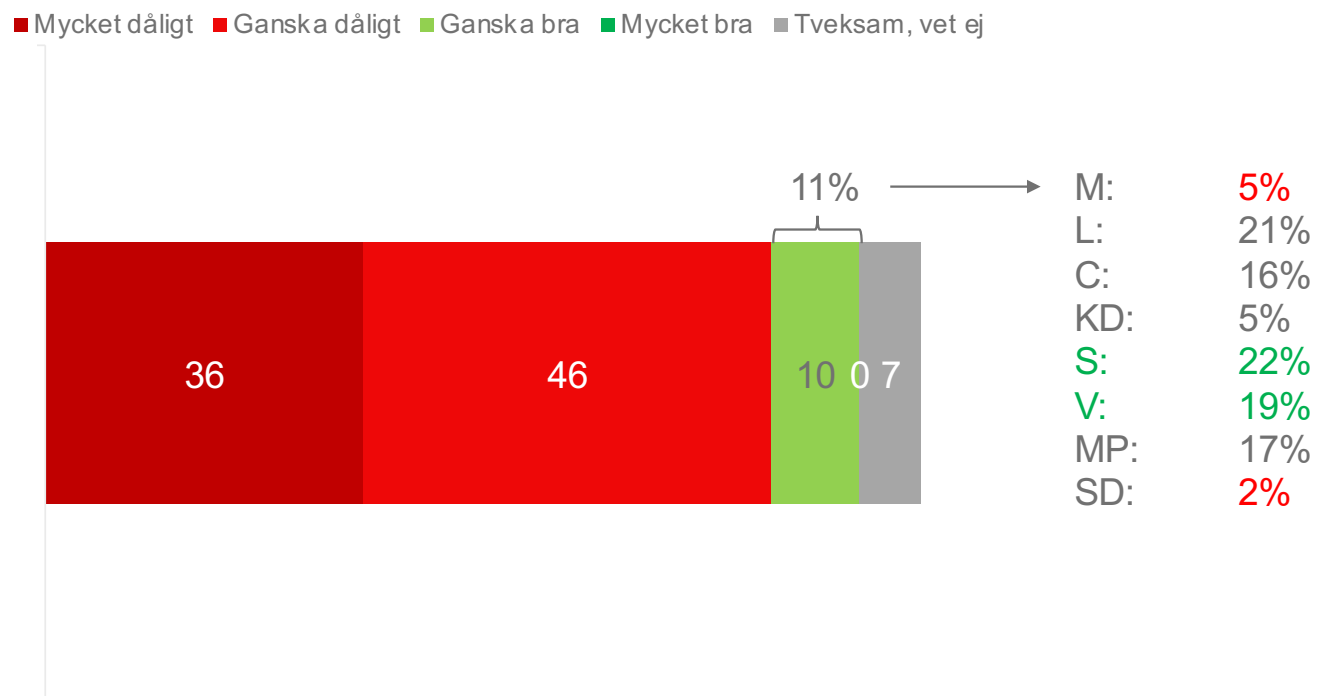
Sverigedemokratiska väljare utmärker sig tydligt jämfört med övriga som de som i lägst utsträckning tycker det är bra att invandrare integreras.

Kvinnor uppger en mer positiv bild av integration jämfört med män. 92 respektive 87 procent tycker det är bra att invandrare integreras. Ingen statistiskt säkerställd skillnad i frågan finns mellan de olika åldersgrupperna.

Vad anser du är en bra integration av invandrare i Sverige? Öppen fråga, efterkodad

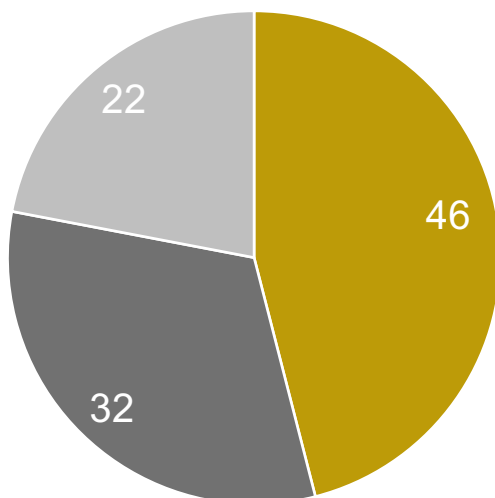


Fungerar integrationen i Sverige idag bra eller dåligt?



Är du för eller mot att införa lägre löner för enkla jobb i syfte att minska arbetslösheten bland nyanlända invandrare?

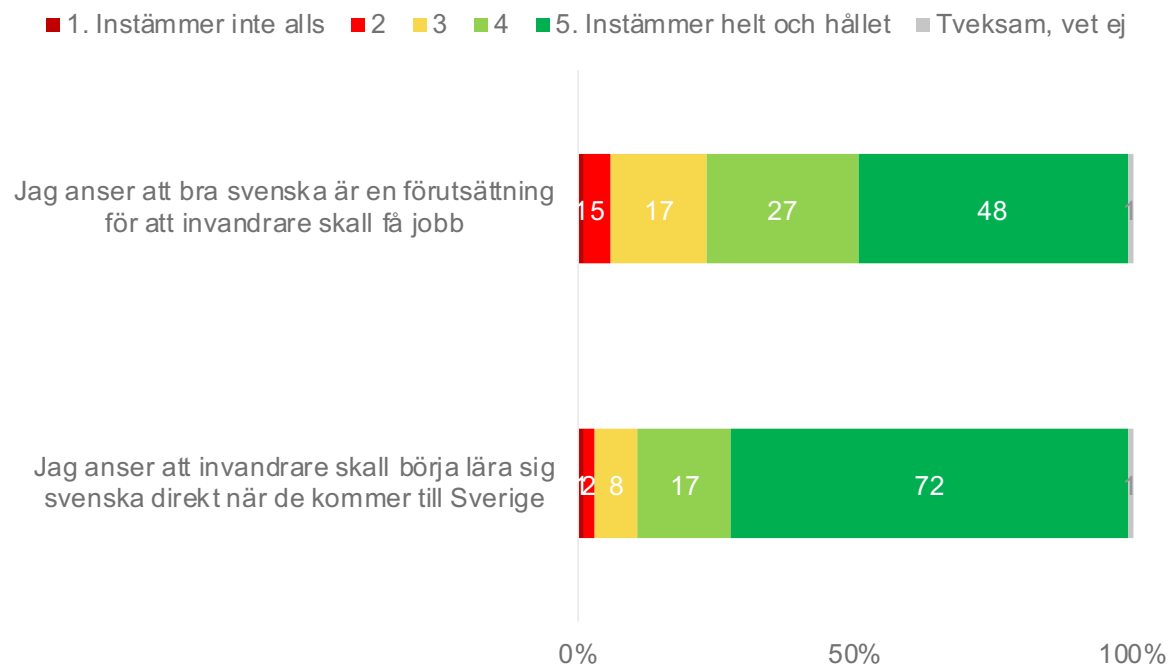
■ För ■ Mot ■ Tveksam, vet ej



Andelarna som är för respektive mot förslaget skiljer sig mycket åt beroende på partisympati. Andelen som är för bland M, KD, L eller C-sympatisörer är **68 procent**, för S, V eller MP-sympatisörer **26 procent**. Bland de som skulle rösta på SD om det vore val idag ligger andelen som är för att införa lägre löner för enkla jobb där i mellan, **49 procent**.

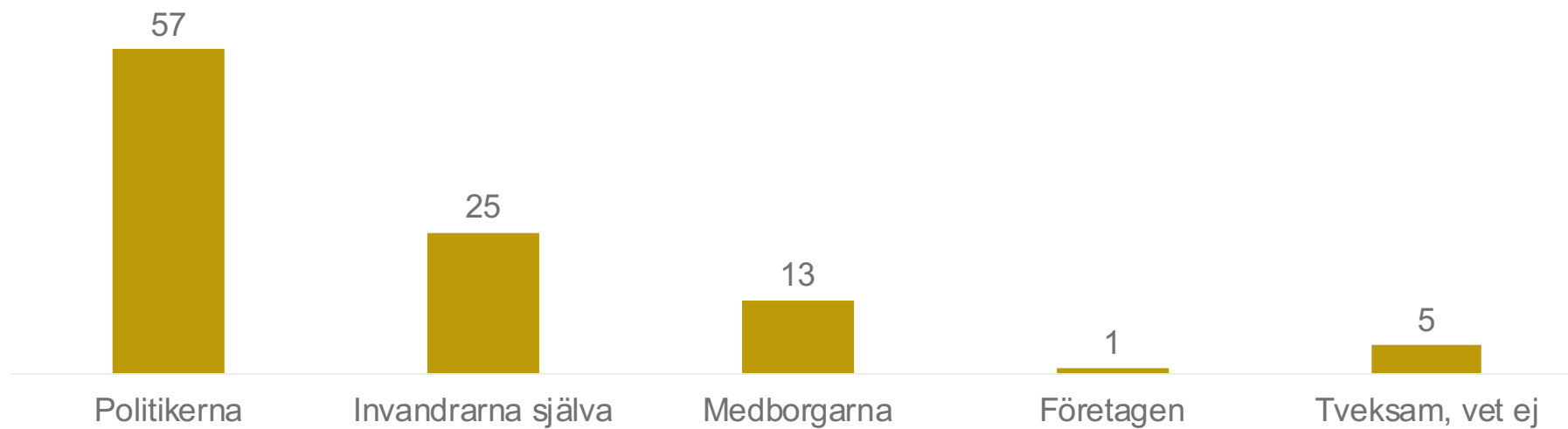
Män (50%) och 65-79 åringar (59%) utmärker sig genom att i högre utsträckning vara för förslaget jämfört mot kvinnor (43%) och de yngre åldersgrupperna (40-45%) och personer med lägre utbildning.

I vilken utsträckning instämmer du i följande påståenden?



65-79 åringar uppger i högst grad (86%) att de instämmer i att bra svenska är en förutsättning för att invandrare ska få jobb, samt att de ska börja lära sig svenska direkt (95%).

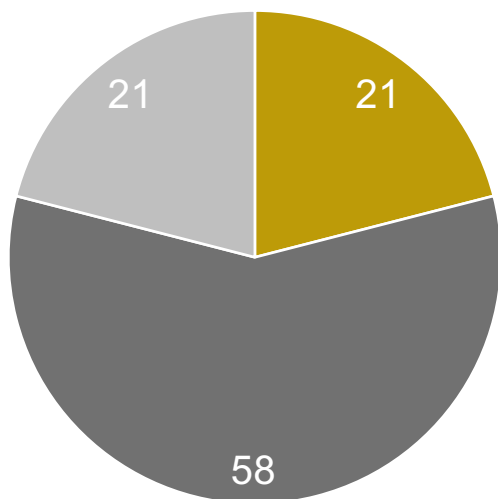
Vem tycker du har det främsta ansvaret för att få integrationen av invandrare att fungera?
Är det:



6 av 10 tror inte att politikerna kommer kunna lösa problemen med integration och invandring

Tror du att politikerna kommer att kunna lösa problemen med integration och invandring?

- Tror att de kommer att kunna lösa dem
- Tror inte att de kommer att kunna lösa dem
- Tveksam, vet ej



Andelen som tror att politikerna kommer att kunna lösa problemen med integration och invandring är högre bland kvinnor (24%) än bland män (18%).

Högskoleutbildade utmärker sig gentemot övriga respondenter och tror i högst grad att politikerna kommer att kunna lösa problemen (25%).

Sett till partisympati har S, V och MP-väljare störst tro på politikernas möjlighet att lösa problemen (38%), och SD-väljarna minst (2%).

KANTAR | Sifo

Kontakt

Toivo Sjörén

toivo.sjoren@kantat.com

070 184 23 50

Integration 2019

	Totalt	Kön		Ålder				Utbildning			Sysselsättning		
	Alla	Man	Kvinna	18-29	30-49	50-64	65-79	Grundskola	Gymnasium	Högskola, univers.	Arbetare	Tjänsteman	Övriga
VBC													
Vad har du för sysselsättning?													
antal intervjuer -----	1002	502	500	178	383	260	181	69	356	575	250	388	363
vägd bas -----	1002	509	493	207	348	246	201	73	378	549	253	368	380
Arbetare -----	25	24	26	37+	34+	24	--	22	39+	16-	100+	--	--
Tjänsteman -----	37	38	35	25-	52+	53+	4-	8-	25-	49+	--	100	--
Egen företagare -----	5	6	5	2-	4	11+	4	3	5	6	--	--	14+
Pensionär -----	19	19	20	--	0-	6-	90+	64+	13-	18	--	--	51+
Studerande -----	8	7	8	31+	4-	1-	--	4	12+	5-	--	--	21+
Hemarbetande -----	-	-	-	-	-	-	-	-	-	-	-	-	-
Sjukskriven -----	0	0	1	0	1	0	-	-	1	0	-	-	1+
Jordbrukare -----	0	0	-	1	-	-	-	-	0	-	-	-	0
Annat -----	2	1-	3+	0-	2	4	2	-	1	3+	--	--	5+
Arbetslös -----	2	3	2	5+	3	1	--	1	4	2	--	--	7+
Tveksam, vet ej -----	0	-	0	-	0	-	-	-	-	0	-	-	-
TOTAL % -----	100	100	100	100	100	100	100	100	100	100	100	100	100
VBD													
Vad är din högsta avslutade utbildning?													
antal intervjuer -----	1002	502	500	178	383	260	181	69	356	575	250	388	363
vägd bas -----	1002	509	493	207	348	246	201	73	378	549	253	368	380
Grundskola (folk-, enhets-, real-, fack-, flick-, yrkes-, folkhögskola) -----	7	8	6	3-	3-	4-	23+	100+	--	--	6	1-	14+
Gymnasium -----	38	44+	31-	49+	36	45+	20-	--	100+	--	59+	26-	36
Högskola, universitet -----	55	47-	62+	47-	61+	51	57	--	--	100	35-	73+	50-
Tveksam, vet ej -----	0	0	0	1	-	-	0	-	-	-	-	-	1+
TOTAL % -----	100	100	100	100	100	100	100	100	100	100	100	100	100
VBF													
Var är du själv, din mor och din far födda? I Sverige eller i något annat land?													
VBF_1													
Du själv													
antal intervjuer -----	1002	502	500	178	383	260	181	69	356	575	250	388	363
vägd bas -----	1002	509	493	207	348	246	201	73	378	549	253	368	380
I Sverige -----	95	95	96	96	95	96	95	99	97	94-	94	96	96
I annat land i Europa -----	3	3	4	2	3	4	5	1	2	4	4	3	3
Utanför Europa -----	1	2+	0-	3	2	--	0	-	1	2	2	1	2
Tveksam, vet ej -----	-	-	-	-	-	-	-	-	-	-	-	-	-
TOTAL % -----	100	100	100	100	100	100	100	100	100	100	100	100	100
VBF_2													
Din mor													
antal intervjuer -----	1002	502	500	178	383	260	181	69	356	575	250	388	363
vägd bas -----	1002	509	493	207	348	246	201	73	378	549	253	368	380
I Sverige -----	91	91	91	92	89	89	94	98	91	89	91	88	93
I annat land i Europa -----	8	7	8	5	8	11	6	2	7	9	7	10+	5-
Utanför Europa -----	2	2	1	2	3+	0-	1	-	1	2	2	1	2
Tveksam, vet ej -----	0	0	-	-	0	-	-	-	-	0	-	-	0
TOTAL % -----	100	100	100	100	100	100	100	100	100	100	100	100	100

Integration 2019

	Totalt	Kön		Ålder				Utbildning			Sysselsättning		
	Alla	Man	Kvinna	18-29	30-49	50-64	65-79	Grundskola	Gymnasium	Högskola, univers.	Arbetare	Tjänsteman	Övriga
VBF_3													
Din far													
antal intervjuer -----	1002	502	500	178	383	260	181	69	356	575	250	388	363
vägd bas -----	1002	509	493	207	348	246	201	73	378	549	253	368	380
I Sverige -----	89	90	88	88	89	88	92	93	89	88	91	85-	91
I annat land i Europa -----	9	8	10	7	8	12+	8	4	8	10	6	13+	6
Utanför Europa -----	2	2	2	4	4+	--	0-	2	3	1	4	1	2
Tveksam, vet ej -----	0	0	0	0	0	-	-	-	0	0	0	-	0
TOTAL % -----	100	100	100	100	100	100	100	100	100	100	100	100	100
VBG													
Vilken eller vilka politiska frågor är viktigast för dig just nu?													
antal intervjuer -----	1002	502	500	178	383	260	181	69	356	575	250	388	363
vägd bas -----	1002	509	493	207	348	246	201	73	378	549	253	368	380
EU -----	7	9	5-	12+	6	5	7	9	4-	8+	6	7	8
Skatter -----	20	23+	16-	29+	17	16	19	28	22	17-	22	18	20
Landets ekonomi -----	24	29+	20-	25	26	22	25	20	25	24	20	29+	22
Din egen ekonomi -----	21	24+	17-	26	20	19	18	26	23	18-	24	22	17-
Lag och ordning -----	44	52+	37-	36-	45	47	49	55	49+	40-	45	43	45
Försvaret -----	13	18+	8-	12	12	15	12	17	14	12	15	14	11
Skola, utbildning -----	43	41	45	32-	50+	42	41	30-	40	46+	45	45	39
Utrikespolitik -----	5	7+	4-	8	5	4	5	2	6	6	4	6	6
Sysselsättning -----	17	18	17	13	18	25+	12-	12	16	19	18	21+	14-
Energipolitik (energi och kärnkraft) -----	17	23+	9-	25+	15	16	11-	14	17	17	17	18	15
Familjepolitik -----	5	6	5	4	7	5	4	4	5	6	7	6	4
Äldreomsorg -----	31	29	34	19-	24-	38+	49+	60+	36+	24-	38+	22-	35
Barnomsorg -----	11	8-	15+	13	15+	9	5-	7	14+	10	17+	12	7-
Bostäder -----	14	13	15	21+	12	13	10	16	16	13	17	15	11
Invandring -----	36	44+	27-	37	37	34	34	42	43+	30-	42+	34	33
Integration -----	27	32+	21-	23	32+	27	22	23	28	27	22-	33+	25
Pensioner -----	26	23	28	13-	14-	36+	47+	46+	29	21-	26	19-	32+
Miljö och klimat -----	39	31-	47+	44	37	37	39	31	30-	46+	33-	42	41
Välfärdsfrågor -----	22	22	22	23	26+	23	13-	20	22	24	24	27+	17-
Jämställdhet mellan män och kvinnor -----	18	9-	27+	24+	20	14	12-	8-	14-	21+	20	19	16
Sjukvården -----	52	49	55	39-	50	57	62+	65+	50	52	58+	47-	53
Företagens villkor -----	7	10+	4-	10	6	4	2-	4	8	6	7	8	6
Regionalpolitik -----	5	6	4	3	4	10+	5	8	5	5	4	7	5
Sjukförsäkringsfrågor -----	11	8-	14+	7	12	17+	8	12	14+	9-	12	11	11
Vinster i välfärden -----	10	10	11	9	12	13	6-	10	10	11	12	11	9
Valfrihet i välfärden -----	5	6	4	5	5	5	5	4	5	4	5	5	4
Ingen av ovanstående -----	0	1	0	1+	0	-	0	-	0	0	1	-	1
Tveksam, vet ej -----	1	1	2	3+	0	1	0	-	2	1	1	1	1
TOTAL % -----	100	100	100	100	100	100	100	100	100	100	100	100	100

Integration 2019

	Totalt	Kön		Ålder				Utbildning			Sysselsättning		
	Alla	Man	Kvinna	18-29	30-49	50-64	65-79	Grundskola	Gymnasium	Högskola, univers.	Arbetare	Tjänsteman	Övriga
VBH													
Är det bra eller dåligt att invandrare integreras?													
antal intervjuer -----	1002	502	500	178	383	260	181	69	356	575	250	388	363
vägd bas -----	1002	509	493	207	348	246	201	73	378	549	253	368	380
Mycket bra -----	72	70	74	77	73	73	64-	52-	64-	80+	65-	82+	67-
Ganska bra -----	17	16	18	10-	18	16	24+	31+	19	14-	21+	10-	20+
Ganska dåligt -----	3	4	2	4	2	2	3	3	4	2	2	2	4
Mycket dåligt -----	4	5+	2-	5	3	4	3	5	6+	2-	6+	2	3
Tveksam, vet ej -----	5	5	5	5	4	5	5	10	8+	2-	6	3-	6
Topbox -----	89	87-	92+	86	91	89	88	82	83-	94+	86	92+	88
Lowpbox -----	6	9+	4-	8	5	6	7	8	9+	4-	8	5	7
TOTAL % -----	100	100	100	100	100	100	100	100	100	100	100	100	100

Integration 2019

	Totalt		Kön		Ålder				Utbildning			Sysselsättning		
	Alla	Man	Kvinna	18-29	30-49	50-64	65-79	Grundskola	Gymnasium	Högskola, univers.	Arbetare	Tjänsteman	Övriga	
VBJ														
Vad anser du är en bra integration av invandrare i Sverige?														
antal intervjuer -----	1000	501	499	177	382	260	181	69	356	573	250	386	363	
vägd bas -----	1000	507	492	205	347	246	201	73	378	546	253	366	380	
Att invandrare lär sig lagar och regler, ej begår brott ---	11	12	11	6-	12	14	13	10	11	12	9	14+	10	
Att invandrare lär sig svenska Jämställdhet -----	35	32	38+	28-	31	36	45+	33	32	36	31	34	38	
Att invandrare visas förståel- se och respekt för deras kultur/normer/värderingar ----	2	1-	3+	1	2	3	2	2	0-	3+	1	3	2	
Kortare handläggningstid om uppehållstillstånd /snabba beslut och hjälp -----	3	3	3	7+	3	1	1	1	1	4+	1-	5+	2	
Att invandrare visar förståel- se och anpassning för Sveriges traditioner/kultur/vä- rderingar -----	3	3	4	4	2-	4	5	-	2	4+	2	4	4	
Att invandrare ska känna sig som en del av samhället -----	16	18	15	15	16	18	17	11	17	17	15	17	17	
Att alla kommuner och skolor ska ta emot lika många invandrare -----	13	10-	17+	19+	15	9-	10	7	11	16+	12	17+	10	
Mötesplatser och aktiviteter, (språkcafé mm) -----	10	9	10	8	11	12	7	2-	9	11	11	10	8	
Att invandrare arbetar och försörjer sig/betalar skatt/bi- drar till samhället -----	2	1	2	2	2	0-	4+	1	0-	3+	1	2	3	
Möjlighet till utbildning och sysselsättning -----	27	25	30	24	27	30	27	25	22-	31+	22-	33+	26	
Mindre bidrag -----	17	13-	21+	17	16	17	19	9	11-	23+	15	19	17	
Att invandrare får samma rät- tigheter, skyldigheter, möjligheter och förutsättningar som svenskar -	3	3	3	3	4	3	1	6	2	3	5	3	2	
Att invandrare får möjlighet till bostad -----	7	5	8+	9	6	6	4	2	5	8	5	6	8	
Alla skall integrera med varann och inte bara med sina egna -----	4	3	5	6	3-	5	5	3	2-	6+	2	6	5	
Ge invandrare chans till ett bra och tryggt liv -----	5	4	6	7	5	5	3	3	4	6	6	5	5	
Annat -----	3	2	3	4	3	1	2	3	2	3	2	3	3	
Vet ej -----	6	9+	2-	4	6	7	4	5	8+	4-	8	6	4-	
Summa % -----	26	26	26	31	26	22	27	42+	33+	19-	33+	19-	29	
	193	179	208	193	189	197	197	165	176	210	181	206	190	
TOTAL % -----	100	100	100	100	100	100	100	100	100	100	100	100	100	

Integration 2019

	Totalt		Kön		Ålder				Utbildning			Sysselsättning		
	Alla	Man	Kvinna	18-29	30-49	50-64	65-79	Grundskola	Gymnasium	Högskola, univers.	Arbetare	Tjänsteman	Övriga	
VBK														
Fungerar integrationen i Sverige idag bra eller dåligt?														
antal intervjuer -----	1002	502	500	178	383	260	181	69	356	575	250	388	363	
vägd bas -----	1002	509	493	207	348	246	201	73	378	549	253	368	380	
Mycket bra -----	0	0	-	-	-	1	-	-	0	0	-	-	1	
Ganska bra -----	10	10	11	11	10	10	11	6	9	12	11	10	10	
Ganska dåligt -----	46	38-	55+	50	45	47	44	39	44	49	43	49	46	
Mycket dåligt -----	36	47+	25-	28-	40	38	37	41	39	33-	40	37	33	
Tveksam, vet ej -----	7	5-	9+	11+	6	4	8	14+	8	5-	6	4-	10+	
Topbox -----	11	10	11	11	10	11	11	6	9	12+	11	10	10	
Lowpbox -----	83	85+	80-	78	84	85	81	80	83	82	83	86+	79-	
TOTAL % -----	100	100	100	100	100	100	100	100	100	100	100	100	100	
VBL														
Är du för eller mot att införa lägre löner för enkla jobb i syfte att minska arbetslösheten bland nyanlända invandrare?														
antal intervjuer -----	1002	502	500	178	383	260	181	69	356	575	250	388	363	
vägd bas -----	1002	509	493	207	348	246	201	73	378	549	253	368	380	
För -----	46	50+	43-	40	44	45	59+	49	42-	49+	36-	48	51+	
Mot -----	32	33	31	36	37+	29	22-	32	34	30	38+	32	27-	
Tveksam, vet ej -----	22	17-	27+	24	19	26+	19	19	24	21	25	20	22	
TOTAL % -----	100	100	100	100	100	100	100	100	100	100	100	100	100	
VBM														
I vilken utsträckning instämmer du i följande påståenden?														
VBM_1														
Jag anser att bra svenska är en förutsättning för att invandrare skall få jobb														
antal intervjuer -----	1002	502	500	178	383	260	181	69	356	575	250	388	363	
vägd bas -----	1002	509	493	207	348	246	201	73	378	549	253	368	380	
1 Instämmer inte alls -----	1	2	1	1	1	1	2	-	1	2	1	2	2	
2 -----	5	5	6	8	6	5	2-	3	4	6	5	6	4	
3 -----	17	12-	21+	22	18	17	9-	7-	13-	21+	16	21+	13-	
4 -----	27	25	30	27	30	28	21	15-	25	30+	24	31	26	
5 Instämmer helt -----	48	55+	41-	41-	44-	48	65+	75+	56+	40-	52	40-	54+	
Tveksam, vet ej -----	1	1	1	2+	1	1	-	-	1	0	1	0	1	
Topbox -----	76	80+	71-	68-	74	76	86+	90+	81+	70-	76	71-	80+	
Lowbox -----	7	7	7	9	7	6	4	3	5	9+	6	8	6	
TOTAL % -----	100	100	100	100	100	100	100	100	100	100	100	100	100	

Integration 2019

	Totalt	Kön		Ålder				Utbildning			Sysselsättning		
	Alla	Man	Kvinna	18-29	30-49	50-64	65-79	Grundskola	Gymnasium	Högskola, univers.	Arbetare	Tjänsteman	Övriga
VBM_2													
Jag anser att invandrare skall börja lära sig svenska direkt när de kommer till Sverige													
antal intervjuer -----	1002	502	500	178	383	260	181	69	356	575	250	388	363
vägd bas -----	1002	509	493	207	348	246	201	73	378	549	253	368	380
1 Instämmer inte alls -----	1	1	0	1	1	-	-	-	0	1	-	1	1
2 -----	2	2	2	3	2	1	1	2	1	2	1	2	1
3 -----	8	7	8	11	8	7	3-	5	7	8	8	8	7
4 -----	17	14-	20+	17	21+	16	10-	7-	15	20+	19	20	13-
5 Instämmer helt -----	72	75	70	68	66-	75	85+	86+	76+	68-	71	68-	78+
Tveksam, vet ej -----	1	1	1	0	2	1	1	-	0	2+	1	2	0
Topbox -----	89	88	90	85	87	90	95+	93	91	87-	89	87	91
Lowbox -----	2	3	2	4	3	1	1	2	1	3	1	3	2
TOTAL % -----	100	100	100	100	100	100	100	100	100	100	100	100	100
VEN													
Vem tycker du har det främsta ansvaret för att få integrationen av invandrare att fungera? Är det:													
antal intervjuer -----	1002	502	500	178	383	260	181	69	356	575	250	388	363
vägd bas -----	1002	509	493	207	348	246	201	73	378	549	253	368	380
Politikerna -----	57	56	58	63	57	55	54	54	58	57	52	62+	56
Medborgarna -----	13	12	13	12	12	12	15	11	11	14	11	12	14
Invandrarna själva -----	25	29+	20-	20	25	27	26	26	26	23	29	22	25
Företagen -----	1	0	1	0	1	0	0	-	0	1	1	1	1
Tveksam, vet ej -----	5	3-	7+	5	5	6	5	8	5	5	8+	4	4
TOTAL % -----	100	100	100	100	100	100	100	100	100	100	100	100	100
VBP													
Tror du att politikerna kommer att kunna lösa problemen med integration och invandring?													
antal intervjuer -----	1002	502	500	178	383	260	181	69	356	575	250	388	363
vägd bas -----	1002	509	493	207	348	246	201	73	378	549	253	368	380
Tror att de kommer att kunna lösa dem -----	21	18-	24+	22	21	19	23	9-	18	25+	15-	24	23
Tror inte att de kommer att kunna lösa dem -----	58	66+	49-	59	64+	56	47-	54	65+	53-	69+	58	50-
Tveksam, vet ej -----	21	16-	27+	19	15-	25	30+	37+	17-	22	17-	18	28+
TOTAL % -----	100	100	100	100	100	100	100	100	100	100	100	100	100

Integration 2019

	Totalt	Skulle rösta på i riksdagsvalet idag									Block	
		Alla	Moderaterna	Liberalerna	Centerpartiet	Kristdemokraterna	Socialdemokraterna	Vänsterpartiet	Miljöpartiet	Sverigedemokraterna	Annat parti	M+L+C+Kd
VBC												
Vad har du för sysselsättning?												
antal intervjuer -----	1002											
vägd bas -----	1002											
Arbetare -----	25	16-	14	14-	22	27	22	20	37+	35	17-	25+
Tjänsteman -----	37	52+	35	51+	43	35	31	27	24-	22	49+	32-
Egen företagare -----	5	8	5	10	10	0-	5	9	6	-	8+	3-
Pensionär -----	19	12-	40+	16	21	28+	12-	23	23	17	17	23
Studerande -----	8	9	6	7	1	5	20+	13	5	27	7	10
Hemarbetande -----	-	-	-	-	-	-	-	-	-	-	-	-
Sjukskriven -----	0	-	-	-	-	-	1	3+	1	-	-	1
Jordbrukare -----	0	-	-	-	-	-	-	-	-	-	-	-
Annat -----	2	1	-	1	2	3	5	4	2	-	1	3
Arbetslös -----	2	1	-	-	1	2	5	2	3	-	1	3
Tveksam, vet ej -----	0	-	-	-	-	0	-	-	-	-	-	0
TOTAL % -----	100	100	100	100	100	100	100	100	100	100	100	100
VBD												
Vad är din högsta avslutade utbildning?												
antal intervjuer -----	1002											
vägd bas -----	1002											
Grundskola (folk-, enhets-, real-, fack-, flick-, yrkes-, folkhögskola) -----	7	2-	-	6	9	8	6	5	9	-	4	7
Gymnasium -----	38	39	14-	19-	34	36	38	28	52+	19	32	35
Högskola, universitet -----	55	57	86+	75+	57	56	56	68+	39-	81	63	57
Tveksam, vet ej -----	0	1	-	-	-	-	-	-	-	-	1+	-
TOTAL % -----	100	100	100	100	100	100	100	100	100	100	100	100
VBF												
Var är du själv, din mor och din far födda? I Sverige eller i något annat land?												
VBF_1												
Du själv												
antal intervjuer -----	1002											
vägd bas -----	1002											
I Sverige -----	95	94	90	98	92	97	94	93	98	100	94	96
I annat land i Europa -----	3	3	10+	2	4	3	4	5	2	-	3	3
Utanför Europa -----	1	3+	-	-	4	0	2	2	-	-	2	1
Tveksam, vet ej -----	-	-	-	-	-	-	-	-	-	-	-	-
TOTAL % -----	100	100	100	100	100	100	100	100	100	100	100	100
VBF_2												
Din mor												
antal intervjuer -----	1002											
vägd bas -----	1002											
I Sverige -----	91	90	88	96	88	92	87	90	94	94	91	91
I annat land i Europa -----	8	7	10	4	10	6	8	10	6	-	7	7
Utanför Europa -----	2	3	2	-	2	2	5+	-	-	-	2	2
Tveksam, vet ej -----	0	-	-	-	-	-	-	-	-	6	-	-
TOTAL % -----	100	100	100	100	100	100	100	100	100	100	100	100

Integration 2019

	Totalt	Skulle rösta på i riksdagsvalet idag									Block	
		Alla Moderaterna Liberalerna	Centerpartiet	Kristdemokraterna	Socialdemokraterna	Vänsterpartiet	Miljöpartiet	Sverigedemokraterna	Annat parti	M+L+C+Kd	S+V+Mp	
VBF_3												
Din far												
antal intervjuer -----	1002											
vägd bas -----	1002											
I Sverige -----	89	86	80	95	89	90	82-	87	95+	94	88	87
I annat land i Europa -----	9	12	18	5	8	7	12	10	5	-	10	9
Utanför Europa -----	2	2	2	-	3	3	6+	2	--	-	2	3
Tveksam, vet ej -----	0	-	-	-	-	-	-	1	-	6+	-	0
TOTAL % -----	100	100	100	100	100	100	100	100	100	100	100	100
VBG												
Vilken eller vilka politiska frågor är viktigast för dig just nu?												
antal intervjuer -----	1002											
vägd bas -----	1002											
EU -----	7	10	12	13+	2	5	2	8	6	10	9+	5-
Skatter -----	20	35+	8	11-	16	9-	15	10-	30+	37	24+	11-
Landets ekonomi -----	24	35+	32	23	27	17-	10-	7-	33+	16	31+	14-
Din egen ekonomi -----	21	32+	26	20	22	16	6-	6-	22	17	27+	12-
Lag och ordning -----	44	61+	36	25-	57	30-	15-	14-	72+	36	51+	24-
Försvaret -----	13	12	11	11	19	10	3-	4-	22+	-	13+	8-
Skola, utbildning -----	43	40	59	42	49	51+	47	35	31-	62	44	47
Utrikespolitik -----	5	8	9	6	7	4	8	4	5	6	7	5
Sysselsättning -----	17	17	23	20	20	24+	10-	9	15	10	19	18
Energipolitik (energi och kärnkraft) -----	17	20	14	23	16	10-	10	29+	18	16	19+	13-
Familjepolitik -----	5	5	4	4	23+	6	4	--	4	-	8	5
Äldreomsorg -----	31	23-	27	18-	35	38+	22-	14-	42+	39	25	30
Barnomsorg -----	11	13	6	7	13	10	15	6	12	20	11	11
Bostäder -----	14	13	13	14	9	16	24+	4-	12	39+	13	16
Invandring -----	36	44	20	11-	45	9-	5-	3-	83+	33	36+	7-
Integration -----	27	31	25	34	29	19-	22	18	38+	16	31+	20-
Pensioner -----	26	20	29	10-	25	29	24	9-	35+	23	20	25
Miljö och klimat -----	39	25-	59+	70+	22-	45+	67+	82+	13-	48	36-	56+
Välfärdsfrågor -----	22	11-	17	26	15	26	49+	18	20	32	16-	31+
Jämställdhet mellan män och kvinnor -----	18	11	32+	29+	4-	19	35+	33+	6-	31	15-	25+
Sjukvården -----	52	44	49	47	56	58+	40-	32-	55	48	47	49
Företagens villkor -----	7	16+	13	10	12	2-	3	2	6	-	14+	2-
Regionalpolitik -----	5	5	10	12+	6	5	6	4	3	17	7	5
Sjukförsäkringsfrågor -----	11	7	8	6	8	17+	21+	4	10	-	7-	16+
Vinster i välfärden -----	10	4-	13	1-	3	16+	40+	10	4-	6	4-	21+
Valfrihet i välfärden -----	5	9+	11	9+	5	0-	1-	-	4	10	8+	0-
Ingen av ovanstående -----	0	-	3	-	-	-	1+	1	-	-	0	0
Tveksam, vet ej -----	1	-	-	1	-	2+	-	-	-	10+	0	1
TOTAL % -----	100	100	100	100	100	100	100	100	100	100	100	100

Integration 2019

	Totalt		Skulle rösta på i riksdagsvalet idag								Block	
	Alla	Moderaterna	Liberalerna	Centerpartiet	Kristdemokraterna	Socialdemokraterna	Vänsterpartiet	Miljöpartiet	Sverigedemokraterna	Annat parti	M+L+C+Kd	S+V+Mp
VBH												
Är det bra eller dåligt att invandrare integreras?												
antal intervjuer -----	1002											
vägd bas -----	1002											
Mycket bra -----	72	78	91+	91+	71	83+	77	79	48-	77	80	81
Ganska bra -----	17	17	7	6-	18	16	15	20	21	6	14	17
Ganska dåligt -----	3	1	2	-	3	0-	3	1	6+	-	1	1
Mycket dåligt -----	4	2	-	1-	1	0-	--	-	13+	10	1	0
Tveksam, vet ej -----	5	2	-	2	7	0-	5	-	11+	6	3	2
Topbox -----	89	95+	98+	97+	90	99+	93	99+	70-	83	95	97
Lowpbox -----	6	3	2	1-	4	1-	3	1-	19+	10	3	1
TOTAL % -----	100	100	100	100	100	100	100	100	100	100	100	100

Integration 2019

	Totalt			Skulle rösta på i riksdagsvalet idag							Block	
	Alla	Moderaterna	Liberalerna	Centerpartiet	Kristdemokraterna	Socialdemokraterna	Vänsterpartiet	Miljöpartiet	Sverigedemokraterna	Annat parti	M+L+C+Kd	S+V+Mp
VBJ												
Vad anser du är en bra integration av invandrare i Sverige?												
antal intervjuer -----	1000											
vägd bas -----	1000											
Att invandrare lär sig lagar och regler, ej begår brott ---	11	11	2-	9	10	11	7	6	19+	9	10	9
Att invandrare lär sig svenska Jämställdhet -----	35	31	35	31	41	41	22-	34	39	9	34	35
Att invandrare visas förståelse och respekt för deras kultur/normer/värderingar ----	2	1	-	5	-	3	2	2	2	9+	2	3
Kortare handläggningstid om uppehållstillstånd /snabba beslut och hjälp -----	3	1	3	6	-	2	8+	6	3	-	2	4
Att invandrare visar förståelse och anpassning för Sveriges traditioner/kultur/värderingar -----	3	4	6	5	3	5	3	6	0-	-	4	5
Att invandrare ska känna sig som en del av samhället -----	16	12	6	15	15	11-	9-	14	36+	-	13	11
Att alla kommuner och skolor ska ta emot lika många invandrare -----	13	10	21	25+	22	14	19	20	7-	13	16	16
Mötesplatser och aktiviteter, (språkcafé mm) -----	10	9	18	9	2-	12	8	16	9	19	8	12
Att invandrare arbetar och försörjer sig/betalar skatt/bidrar till samhället -----	2	-	9+	4	1	3	3	3	-	-	2	3
Möjlighet till utbildning och sysselsättning -----	27	31	37	30	32	33	15-	19	23	17	32	26
Mindre bidrag -----	17	17	27	17	16	25+	24	28+	8-	32	18-	25+
Att invandrare får samma rättigheter, skyldigheter, möjligheter och förutsättningar som svenskar -	3	5	4	1	1	0-	-	2	7+	-	3+	1-
Att invandrare får möjlighet till bostad -----	7	7	7	11	4	4	15+	11	3	-	7	8
Alla skall integrera med varann och inte bara med sina egna -----	4	3	2	13+	2	5	11+	3	1-	-	5	6
Ge invandrare chans till ett bra och tryggt liv -----	5	2-	19+	9	1-	9+	8	10	2-	16	4-	9+
Annat -----	3	2	6	2	3	4	5	4	0-	-	3	4
Vet ej -----	6	4	2	2	5	4	--	--	14+	10	4	2
Summa % -----	26	28	5-	20	22	25	30	25	21	41	23	26
	193	179	211	212	180	211	188	208	194	175	189	205
TOTAL % -----	100	100	100	100	100	100	100	100	100	100	100	100

Integration 2019

	Skulle rösta på i riksdagsvalet idag										Block	
	Alla	Moderaterna	Liberalerna	Centerpartiet	Kristdemokraterna	Socialdemokraterna	Vänsterpartiet	Miljöpartiet	Sverigedemokraterna	Annat parti	M+L+C+Kd	S+V+Mp
VBK												
Fungerar integrationen i Sverige idag bra eller dåligt?												
antal intervjuer -----	1002											
vägd bas -----	1002											
Mycket bra -----	0	-	-	-	1	1	-	-	-	-	0	0
Ganska bra -----	10	5-	21	16	4	22+	19+	17	2-	22	9-	20+
Ganska dåligt -----	46	43	60	65+	39	57+	63+	66+	19-	34	48-	60+
Mycket dåligt -----	36	49+	20	7-	56+	11-	8-	4-	77+	43	39+	9-
Tveksam, vet ej -----	7	3	-	13+	--	10+	10	13+	2-	-	4-	11+
Topbox -----	11	5-	21	16	5	22+	19+	17	2-	22	9-	21+
Lowbox -----	83	92+	79	71-	95+	68-	71-	70-	96+	78	87+	69-
TOTAL % -----	100	100	100	100	100	100	100	100	100	100	100	100
VBL												
Är du för eller mot att införa lägre löner för enkla jobb i syfte att minska arbetslösheten bland nyanlända invandrare?												
antal intervjuer -----	1002											
vägd bas -----	1002											
För -----	46	70+	74+	66+	63+	31-	10-	31-	49	36	68+	26-
Mot -----	32	18-	14-	13-	19-	42+	67+	34	37	58	17-	47+
Tveksam, vet ej -----	22	13-	13	21	18	27+	23	35+	14	6	15-	27+
TOTAL % -----	100	100	100	100	100	100	100	100	100	100	100	100
VBM												
I vilken utsträckning instämmer du i följande påståenden?												
VBM_1												
Jag anser att bra svenska är en förutsättning för att invandrare skall få jobb												
antal intervjuer -----	1002											
vägd bas -----	1002											
1 Instämmer inte alls -----	1	1	5	3	-	1	3	3	1	-	2	2
2 -----	5	2	10	12+	3	8	9	9	1-	10	5	8
3 -----	17	9-	18	31+	11	21+	37+	31+	3-	16	15-	27+
4 -----	27	31	35	33	32	33	28	37	15-	41	32	32
5 Instämmer helt -----	48	55	32	20-	53	36-	22-	19-	81+	32	45+	30-
Tveksam, vet ej -----	1	1	-	-	-	1	1	2	-	-	1	1
Topbox -----	76	86+	67	53-	86	68-	50-	55-	96+	73	78+	62-
Lowbox -----	7	4	15	16+	3	9	12+	12	2-	10	7	10
TOTAL % -----	100	100	100	100	100	100	100	100	100	100	100	100

Integration 2019

	Totalt			Skulle rösta på i riksdagsvalet idag							Block	
	Alla	Moderaterna	Liberalerna	Centerpartiet	Kristdemokraterna	Socialdemokraterna	Vänsterpartiet	Miljöpartiet	Sverigedemokraterna	Annat parti	M+L+C+Kd	S+V+Mp
VBM_2												
Jag anser att invandrare skall börja lära sig svenska direkt när de kommer till Sverige												
antal intervjuer -----	1002											
vägd bas -----	1002											
1 Instämmer inte alls -----	1	-	-	1	-	-	1	-	1	10+	0	0
2 -----	2	-	7+	2	4	1	4	2	1	-	2	2
3 -----	8	10	3	7	6	7	22+	9	2-	22	8	11
4 -----	17	11	28	32+	14	21	19	31+	7-	6	17	22
5 Instämmer helt -----	72	78	61	57-	77	70	53-	55-	87+	61	72+	63-
Tveksam, vet ej -----	1	1	-	-	-	0	2	3	2	-	0	1
Topbox -----	89	89	90	89	91	91	72-	86	95+	67-	89	86
Lowbox -----	2	-	7+	4	4	1	5+	2	1	10+	2	2
TOTAL % -----	100	100	100	100	100	100	100	100	100	100	100	100
VBN												
Vem tycker du har det främsta ansvaret för att få integrationen av invandrare att fungera? Är det:												
antal intervjuer -----	1002											
vägd bas -----	1002											
Politikerna -----	57	54	51	60	60	60	67+	61	50	66	57	62
Medborgarna -----	13	13	13	23+	9	22+	17	19	2-	9	14	20+
Invandrarna själva -----	25	31	33	13-	24	14-	9-	7-	45+	19	26+	12-
Företagen -----	1	-	-	2	-	1	1	3+	-	-	0	2
Tveksam, vet ej -----	5	2	2	2	6	3	6	10+	2	6	3	5
TOTAL % -----	100	100	100	100	100	100	100	100	100	100	100	100
VBP												
Tror du att politikerna kommer att kunna lösa problemen med integration och invandring?												
antal intervjuer -----	1002											
vägd bas -----	1002											
Tror att de kommer att kunna lösa dem -----	21	13-	33	38+	14	40+	38+	34+	2-	28	20-	38+
Tror inte att de kommer att kunna lösa dem -----	58	72+	47	32-	71+	32-	34-	30-	90+	62	61+	32-
Tveksam, vet ej -----	21	15	20	31+	15	28+	28+	36+	7-	10	19-	30+
TOTAL % -----	100	100	100	100	100	100	100	100	100	100	100	100